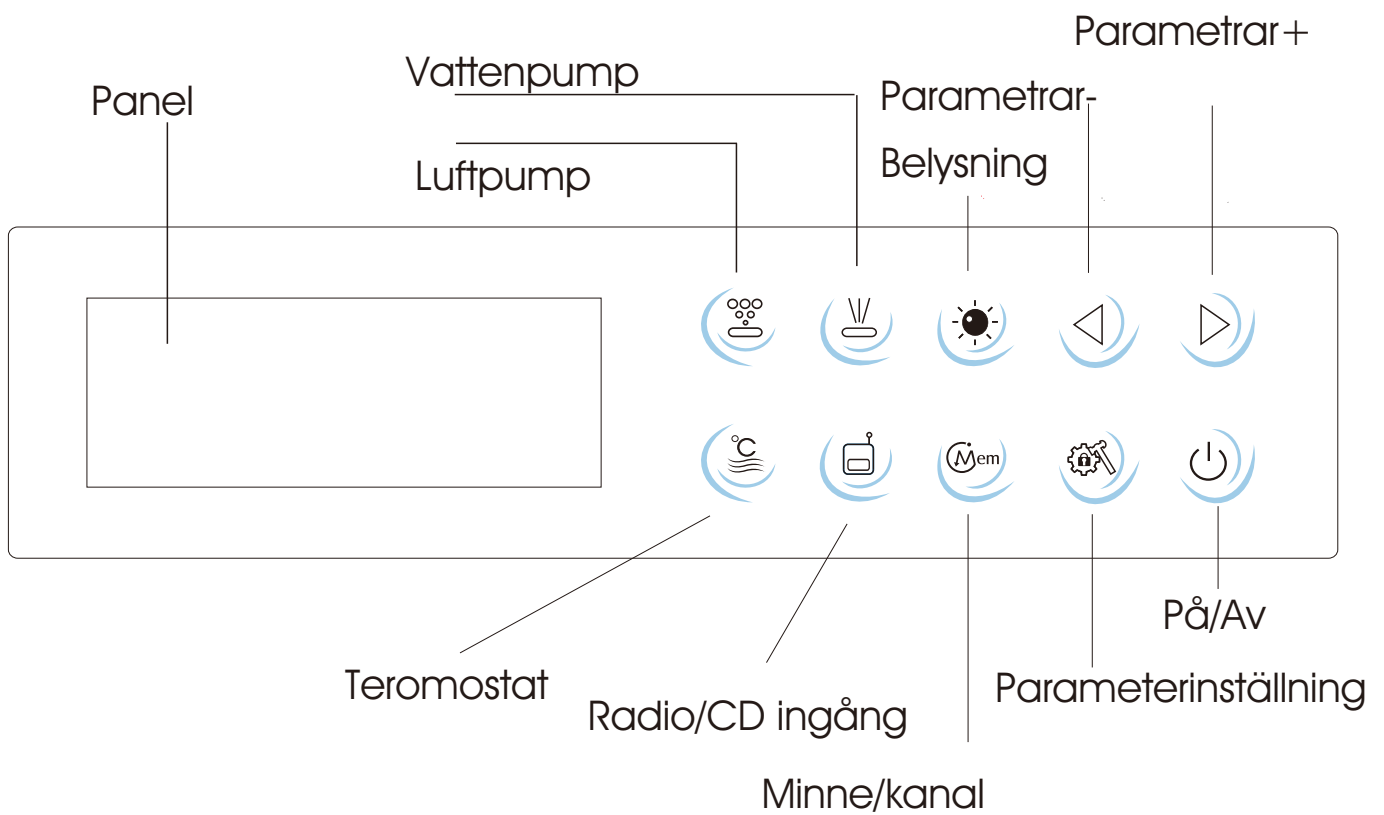


Manual för H2308C



Funktioner

- | | | |
|------------------|--------------------|--------------|
| 1. Vattenmassage | 2. Radio/CD ingång | 3. Belysning |
| 4. Luftbubblor | 5. Termostat | 6. Ozone |

Bruksanvisning

● ON/OFF

1. Starta systemet

Tryck på knappen  Systemet börjar arbeta och visar temperaturen.


2. Stäng av systemet

A. Tryck på knappen  Systemet slutar arbeta.

B. Systemet arbetar i 1 timme. Det stängs automatiskt av efter 1 timme.

C. När systemet är på och man inte vidrör någon knapp under 1 minut så stängs systemet av.

● Vattenpump (vattenmassage)

När systemet är igång, startar ett tryck på knappen  vattenpumpsfunktionen och indikatorlampan tänds om badkaret är fullt. Om det inte finns tillräckligt med vatten, stannar vattenpumpen och indikatorlampan börjar blinka.

● Radio /CD

När systemet är igång,


1. Tryck först på  så startar radiofunktionen och radiofrekvensen visas.

2. Ännu ett tryck på knappen  startar CD-funktionen och  visas i panelen.



3. Ett tredje tryck på knappen  stänger av radio- och CD-funktionen

● Luftbubbla



1. När badkaret är fullt av vatten, tryck på knappen  så startar systemet luftpumpen (max) 10 grader. Den ändras till förinställt gradtal efter 2 sekunder. Om det inte finns vatten i badkaret stoppar systemet luftpumpen.

2. Om du trycker på knappen  när det inte finns vatten, startar systemet luftpumpen på (max) 10 grader och denna funktion håller på i 5 minuter. Luftpumpen stängs automatiskt av om karet är fyllt med vatten inom 5 minuter.





● Belysning

1. Tryck på knappen  för att slå på belysningen när det finns vatten i badkaret.
Om det inte finns vatten så släcks lampan och indikatorlampan börjar att blinka.
2. Tryck på knappen  igen för att slå av belysningen.

● Termostat

1. När vattenpumpen är igång och karet är fullt av vatten,
Tryck på knappen  för att starta termostاتفunktionen.
2. Tryck på knappen  igen för att slå av termostاتفunktionen
3. Om vatten saknas fungerar inte termostaten och indikatorlampan blinkar.


● Låspanel/upplåsningpanel

1. Om man inte trycker på någon touch-knapp inom 30 sekunder låses panelen. Lampan för låsindikatorn  blinkar.
2. Tryck på knappen  i 1 sekund för att låsa panelen. Låsindikatorn  blinkar.
3. I låsläge: Tryck på knappen  för att låsa upp panelen.





● Byt kanal/frekvensminne

1. I radioläge, tryck på knappen  för att byta kanal (1-10)
2. When the radio is on . touch button  for 1 second .
You can Memory frequency to this channel.

● Ozone

Ozone auto working when system is close 30 seconds. ozone function last for 10 minutes. display 

● Parameters setting

1. When Radio or CD is on, touch button ◀ ▶ adjust the Volume .The range is 0~15dB.
2. Firstly touch button  system will go into temperature adjust state.
Display default temperature and °C is flash.(if the thermostat function is not on, skip this step.)
----> When in temperature adjust state. Touch button ◀ ▶ adjust the temperature .
The range is 25~45 ℃ .
3. Second touch button  system will go into frequency adjust state and MHz is flash.
(if radio function is not on, skip this step.)
----> When in frequency adjust state. Touch button ◀ ▶ adjust the frequency .
----> If you touch ◀ ▶ and hold it. system will change frequency up or down and automatically to search channel . When find a channel , system will stop change and play this channel. During this time, you can touch button  for 1 second memory this channel and display channel Number, such as 10ch.
The range is 87.5~108.0MHz.
4. Third touch button  system will go into air pump degree adjust state and display speed of air bubble. For example ℃ L5 ℃ . (If Air bubble function is not on, skip this step.)
When in air pump degree adjust state. Touch button ◀ ▶ adjust the speed of air bubble .
The range is 1~10 degree.

● Technical parameters:

Rating Working condition and characteristic				
Rating volts	Ac220 V	Frequency	50HZ	
Current	15.7A	Rating power	3450W	
Insulate R	>20MΩ	Waterproof	IPX5	
Load parameters				
Loads	Load volts	Load frequency	Load power	Other
Water Pump	AC220V	50HZ	1.5KW	_____
Thermostat	AC220V	50HZ	1.5KW	_____
Blower	AC220V	50HZ	400W	_____
Light	AC12V	50HZ	10W	_____
Speaker	_____	_____	8Ω /10W	_____
Ozone	AC12V	50HZ	6W	_____

Size of control system	
Panel	120X75 mm
CONTROLLER	L*W*H= 275 * 218 * 92 (mm)